

FLOW CHAIR e FLOW SLIM

Jean Marie Massaud

2009 - 2014



A richiesta versioni per esterno con basamento a slitta o a 4 gambe in bianco o grigio grafite.

Famiglia di sedute, di grande immagine e comfort. Pensata per ambienti domestici, ufficio e comunità.

Disponibile in due versioni con un'ampia gamma di basamenti e finiture.

VERSIONE CON SCOCCA BIANCA E NERA

La scocca in policarbonato, ottenuta per stampaggio a iniezione, è pigmentata in massa nei colori bianco o nero con duplice finitura: esterna lucida e interna microgoffrata.

VERSIONE IMBOTTITA

Le sedute Flow Chair e Flow Slim possono essere completate da una imbottitura: una controscocca termoformata e imbottita, con materassino di poliuretano e ovatta di poliestere trapuntati.

La nuova versione "Imbottita XL" è disponibile per la sola variante Flow Slim.

L'imbottitura XL è la naturale estensione dell'imbottitura classica, nuova trapuntatura con rivestimento che ricopre parzialmente schienale e braccioli, donando una nuova immagine e garantendo un comfort superiore.

Le versioni imbottite sono realizzabili in tessuto o pelle. Sfoderabili, possibilità di rivestimento supplementare.

Per la scelta del rivestimento vi invitiamo a consultare la sezione 8 del listino e la sezione tessuti disponibile nel sito.

Nel caso di pelle fornita dal cliente per garantire una corretta realizzazione del prodotto la pezza deve essere esente da difetti quali cicatrici o buchi.

Basamenti

I basamenti sono forniti nello stesso colore della scocca, disponibili per le varianti Flow Chair e Flow Slim:

- 4 gambe in tubolare di acciaio, verniciato

bianco opaco, grigio grafite opaco o cromato.

- slitta realizzata in filo di acciaio, verniciato bianco opaco, grigio grafite opaco o cromato.
- 4 gambe acciaio in lamiera piegata, verniciata bianco e grigio grafite opaco, con supporto di aggancio in alluminio fornito nello stesso colore. Girevole a 360°.
- 4 gambe LEM in tubolare ed elementi di raccordo in filo d'acciaio, verniciato bianco o grigio grafite opaco. Girevole a 360°.
- 5 razze in pressofusione di alluminio, verniciato bianco o grigio grafite opaco. Girevole a 360°.
- 5 razze regolabile su ruote, realizzato in pressofusione di alluminio, verniciato bianco o grigio grafite opaco, montato su ruote dello stesso colore del basamento. Regolatore di altezza (41,2/51,2 cm) realizzato in acciaio. Girevole a 360°.
- Base con stelo, realizzato in alluminio verniciato bianco lucido o grigio grafite opaco. Girevole a 360°.
- 4 gambe rovere VN, struttura in massello di rovere naturale laccato trasparente, disponibile nelle finiture naturale, marrone o sbiancato, con supporto di aggancio in acciaio verniciato bianco o grigio grafite opaco. Girevole a 360°.
- 4 gambe rovere, struttura in massello di rovere naturale laccato trasparente, disponibile nelle finiture naturale, marrone o sbiancato, con supporto di aggancio in acciaio verniciato bianco o grigio grafite opaco. Girevole a 360°.

Accessori opzionali:

PAD imbottito: disponibile sia per la Flow Chair che per la Flow Slim, realizzato in poliuretano e ovatta di poliestere trapuntato mediante accoppiamento termosaldato al tessuto. Questa particolare tecnica di confezionamento dona tridimensionalità alle grafiche e all'imbottitura, garantendo qualità e durata nel tempo dello stesso. Visto le peculiarità, il rivestimento non è sfoderabile.

Uso esterno

A richiesta sono disponibili versioni per esterno con basamento a 4 gambe o a slitta, nei colori bianco o grigio grafite.

Qualsiasi materiale lasciato all'esterno, anche se opportunamente trattato, per l'azione degli agenti atmosferici subisce nel tempo delle alterazioni superficiali cromatiche e molecolari. Ovviamente l'azione di alterazione dipende dalle specifiche condizioni di esposizione e dalle zone geografiche (es. alta umidità e/o salinità). Una manutenzione corretta, esempio lavando sovente il tavolo con acqua, aumenta la stessa resistenza alla corrosione.



Flow Chair
imbottita



Flow Slim
Imbottita



Flow Slim
Imbottita XL

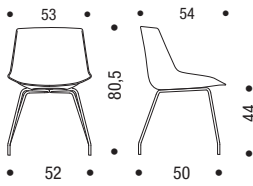
FLOW CHAIR

VERSIONE

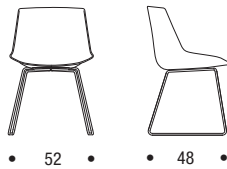
SCocca BIANCA O NERA

SCocca IMBOTTITA

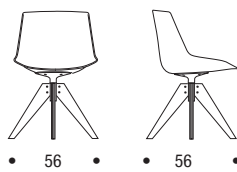
4 gambe



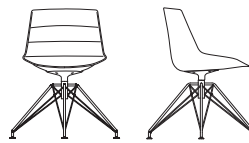
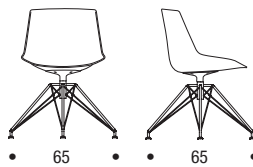
slitta



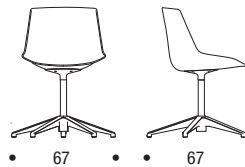
4 gambe VN acciaio



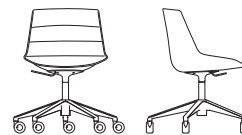
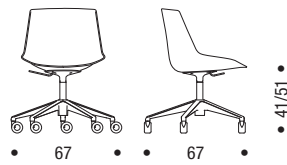
4 gambe LEM




5 razze fissa



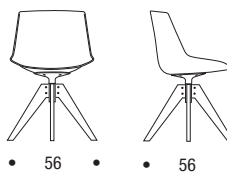
5 razze regolabile con ruote



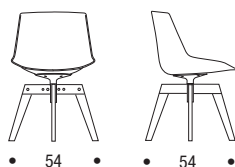
a stelo



4 gambe rovere VN



4 gambe rovere



FLOW SLIM

VERSIONE

SCocca BIANCA O NERA

SCocca IMBOTTITA

SCocca IMBOTTITA XL

