
ICF

GROOVE

desk
meeting



GROOVE

desk

Light and resistant



Whether a single desk or an executive or meeting table, Groove adjusts to all office requirements by merging into the setting. Its clean and linear profile successfully characterises the space, while maintaining a harmonious balance of forms.

Che si tratti di un tavolo singolo, o di una versione executive o meeting, Groove Table si adatta a ogni esigenza dello spazio-ufficio conferendo omogeneità all'ambiente. Con il suo design pulito e lineare riesce a caratterizzare lo spazio pur mantenendo equilibrio e armonia di forme.

Qu'il s'agisse d'une table individuelle, d'une version direction ou réunion, Groove s'adapte à toutes les exigences de l'espace bureau en conférant une grande homogénéité à la pièce. Son design sobre et linéaire lui permet de donner du caractère à l'espace, tout en préservant l'équilibre et l'harmonie des formes.

Tanto si se trata de una mesa individual como de una versión executive o meeting, Bevel se adapta a cualquier exigencia del espacio-oficina otorgando homogeneidad al ambiente. Con su diseño depurado y lineal consigue caracterizar el espacio manteniendo equilibrio y armonía de formas.

Ob es sich um einen einzelnen Tisch, eine Executive-Version oder einen Meeting-Tisch handelt, Groove geht auf alle Bedürfnisse von Büroräumen ein und sorgt für Homogenität der Räumlichkeiten. Mit seinem klaren und linearen Design gelingt es ihm, dem Raum einen ganz eigenen Charakter zu verleihen und dabei doch Gleichgewicht und Harmonie der Formen zu bewahren.

GROOVE

desk





—
Simplicity is born of the most
complex technology
—





Structure: Structure in extruded aluminium with painted finish. The legs are in thick section steel in chromed finish.

Glides: Floor glides height adjustable to level the table.

Top: Tops are available in different shapes and finishes, and are made in various dimensions. In HPL, Fenix, unpainted glass and veneer.

Electrification: The flip door is placed in the centre of the table top. It is formed by an aluminium frame and a central element in the same finish as the top. It has a opening on both sides and cable tray under the top to hold wiring.

Struttura: Struttura in alluminio estruso con finitura verniciata. Le gambe sono in trafilato d'acciaio cromato a forte spessore.

Finalini: Finalini di appoggio a pavimento regolabili in altezza per il livellamento del tavolo.

Piano: I piani sono disponibili in diverse forme e finiture, e vengono realizzati in varie dimensioni. In HPL, Fenix, essenza e cristallo retroverniciato.

Elektrificazione: Lo sportello, lungo 30 cm, è posizionato centralmente sul piano del tavolo, è formato da una cornice di alluminio ed un elemento centrale nella stessa finitura del piano. E' dotato di apertura bilaterale e vasca sottopiano raccogli cavi.

Structure: Structure en aluminium extrudé avec finition verni. Les pieds sont en acier trefilé de grande épaisseur avec finition chromé.

Patins: Patins d'appui au sol réglables en hauteur pour le nivellement de la table.

Plateau: Les plateaux sont disponibles sous diverses formes et finitions et réalisés en plusieurs dimensions. En HPL, Fenix, verre retro-verniet bois.

Electrification: La trappe, de 30 cm de longueur et placée au centre sur le plan de travail, est formée d'un cadre en aluminium et d'un élément central dans la même finition que le plateau. Elle est dotée d'une ouverture bilatérale et d'une cuvette inférieure pour abriter les câbles.

Estructura: Estructura de aluminio extruido con acabado brillante. Patas de acero trefilado de gran espesor con acabado cromado.

Terminales: Terminales de apoyo al suelo con altura regulable para la nivelación de la mesa.

Tablero: Los tableros se encuentran disponibles en diferentes formas y acabados, y están realizados en varias dimensiones. En HPL, Fenix, cristal reverso pintado y madera.

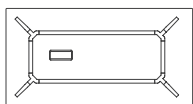
Electrificación: La tapa, de longitud 30 mm, se encuentra en la parte central del tablero, está formada por un marco de aluminio y un elemento central con el mismo acabado del tablero. Está dotada de apertura bilateral y bandeja recoge-cables.

Tischstruktur: Tischstruktur aus profilgepresstem Aluminium, Ausführung lackiert. Die Beine sind aus gezogenem verchromtem Draht mit starker Dichte.

Gleitsätze: Gleitsätze zur Aufstellung auf den Bodenbelag, höhenregulierbar zum Ausgleichen des Tisches.

Arbeitsplatte: Die Tischplatten sind in verschiedenen Formen und Ausführungen erhältlich und werden in verschiedenen Größen hergestellt. Aus HPL, Fenix, rückseitigem lackiertem Kristallglas und Holz.

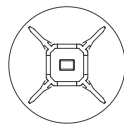
Elektrifizierung: Die 30 cm lange Klappe ist zentral zur Arbeitsplatte positioniert. Die Klappe besteht aus einem Aluminiumrahmen mit einer zentrierten Einlage in Ausführung der jeweiligen Arbeitsplatte. Die Klappe ist beidseitig aufklappbar und verfügt unterhalb der Arbeitsplatte über eine Kabelwanne.



- 180 x 90
- 200 x 100
- 240 x 100
- 280 x 100
- 240 x 120
- 280 x 120

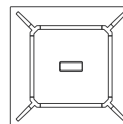


rectangular



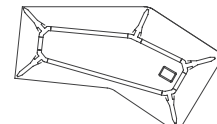
- ø 100
- ø 120
- ø 140
- ø 160
- ø 180

circular



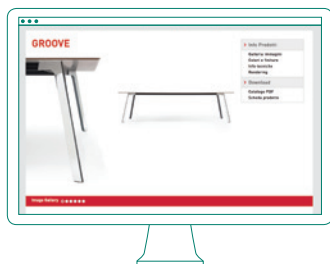
- 160
- 180

square



- 152 x 252

boomerang shape



check our web configurator at:
www.icf-office.it/configurator

colours, finishes, dimensions,
certifications and laws
updated list is available at:
www.icf-office.it

