



SR004T-SR004H-SR004I-SR004I-SR004T

ITA **Struttura** Espanso schiumato a freddo ignifugo ① con struttura interna in acciaio ② e rivestito con fibra poliestere. Piedi ③ in acciaio verniciato canna di fucile con piedino ④ per regolazione livello.

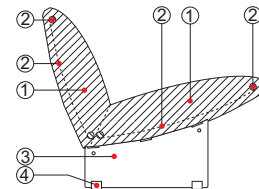
Caratteristiche La collezione SERPENTINE non è sfoderabile.

Attenzione Allegare un disegno per ogni ordine di composizioni. Non è possibile utilizzare elementi singoli.

DEU **Struktur** Kaltschaum feuerhemmend ①, mit Innenstruktur aus Stahl ②, beschichtet mit Polyesterwatte. Füße ③ aus Stahl, Kanonengrau lackiert, mit Stellfüßen ④ zur Nivellierung.

Besonderheiten Die Kollektion SERPENTINE ist nicht abziehbar.

Achtung Bei Bestellung von Kompositionen Zeichnung beilegen. Nicht als Einzelelement einsetzbar.



ENG **Structure** Injected flame-retardant foam ① over internal steel frame ② and upholstered with polyester fibre. Feet ③ in varnished gun metal steel with height-adjustable glide ④.

Features The SERPENTINE collection covers are not removable.

Note Enclose a drawing for every order of compositions. Single modules cannot be used.

FRA **Structure** Mousse ignifugée injectée à froid ①, avec structure interne en acier ②, recouverte de fibre polyester. Pieds ③ en acier laqué canon de fusil avec vérin de réglage en hauteur ④.

Caractéristiques La collection SERPENTINE n'est pas déhoussable.

Attention Joindre un dessin pour toute commande de compositions. Il n'est pas possible d'utiliser des éléments séparés.

RIVESTIMENTI CONSIGLIATI

Recommended fabric hangers
Vorgeschlagene Stoffbuegel
Liasses de tissus conseillées

110-Kvadrat x Moroso n° 1
-Divina
-Tonus

-Hallingdal
-Stamskin Top
-Extrema

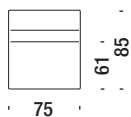
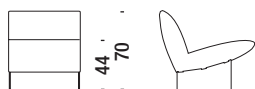
-Pelle / Leather T
-Pelle / Leather Z

Elemento centrale 75

Central element 75 - Zentralelement 75 - Élément central 75

2,9 mt. ★ 5,2 m² 0,5 m³ 30 Kg

04A

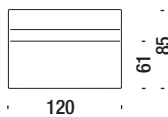
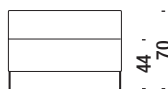


Elemento centrale 120

Central element 120 - Zentralelement 120 - Élément central 120

3,3 mt. ★ 6 m² 0,8 m³ 40 Kg

0W7





Elemento centrale 180

Central element 180 - Zentralelement 180 - Élément central 180

5,3 mt. ★ 9,6 m² 1,1 m³ 60 Kg

04T

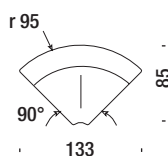


Angolo chiuso

Closed corner - Geschlossene Ecke - Angle fermé

3 mt. ★ 5,4 m² 0,7 m³ 50 Kg

04H



Angolo aperto

Open corner - Offene Ecke - Angle ouvert

2,7 mt. ★ 4,9 m² 0,7 m³ 50 Kg

04I

